

- Přesnost vyšší než 99 % po dni očekávané menstruace.
- **Před provedením testu si pozorně přečtete tento příbalový leták.**

### 1 Proveďte test

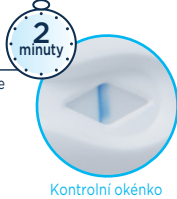
Ode dne očekávané menstruace můžete provádět test v kteroukoli denní dobu.

- Jakkmile jste připravena na testování, vyjměte testovací tyčinku z fóliového obalu a sejměte modrý kryt. Testovací tyčinku okamžitě použijte.



### 2 Počkejte 2 minuty

- Modrá čárka v kontrolním okénku znamená, že test proběhl.
- Výsledek si můžete přečíst za 2 minuty.
- **Nečtěte výsledek, dokud se neobjeví tato modrá čárka.**
- Jestliže se v kontrolním okénku do 10 minut neobjeví modrá čárka, test neproběhl (viz otázka 6).



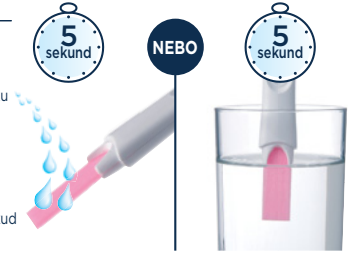
### Testování moči

Test můžete provádět přímo v proudu moči nebo ve vzorku moči zachyceném do čisté, suché nádobyky.

- Indikátor správného použití držte tak, aby směřoval dolů, jak je zobrazeno na obrázku, buď v proudu moči, **nebo** v odebraném vzorku moči, a to po dobu **pouze 5 sekund**.
- Indikátor správného použití rychle zrůžoví, čímž ukazuje, že je moč absorbována. **Indikátor správného použití musíte držet v moči po celých 5 sekund.**
- Nadále udržujte indikátor správného použití v takové poloze, aby směřoval dolů, nebo testovací tyčinku položte na rovnou plochu, dokud se v kontrolním okénku neobjeví čárka.

Můžete opět nasadit kryt.

Jestliže indikátor správného použití nebude úplně růžový, viz otázka 5.

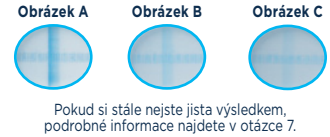


### 3 Podívejte se na výsledek

Nyní si můžete výsledek přečíst v okénku s výsledkem.



**Nezáleží na tom, jestli je jedna z čárek, které tvoří symbol „+“, světlejší nebo tmavší než druhá. Výsledek je „Jste těhotná“:**



### Otázky a odpovědi

- Jak přesný je těhotenský test Clearblue?**  
Tento test má při laboratorních testech přesnost vyšší než 99 %, když se použije po dni očekávané menstruace.
- Jak funguje těhotenský test Clearblue?**  
Když jste těhotná, Vaše tělo produkuje těhotenský hormon hCG (lidský choriový gonadotropin). Hladina hCG ve Vašem těle se v raných stádiích těhotenství zvyšuje. Tento test dokáže po dni očekávané menstruace zjistit i malá množství tohoto hormonu ve Vaší moči (citlivost tohoto testu je 25 mIU/ml).
- Kdy mohou provádět test pomocí Snadného testu Clearblue?**  
Ode dne očekávaného začátku menstruace můžete provádět test v kteroukoli denní dobu. Chcete-li zjistit datum očekávané menstruace, vypočítáte obvyklou délku svého cyklu tak, že spočítáte počet dnů od prvního dne předchozí menstruace do dne před začátkem další menstruace.
  - Máte-li nepravidelné cykly, měla byste počítat s nejdelším cyklem, který jste měla v posledních měsících před testováním.
  - Před provedením testu nepijte větší objem tekutin.
  - Jestliže je výsledek „Nejste těhotná“, ale stále máte podezření na těhotenství, viz otázka 10.
- Může být výsledek testu ovlivněn některými léky nebo zdravotním stavem?**
  - **Před** provedením testu si vždy přečtete pokyny od výrobce v příbalových letáčcích všech léků, které užíváte.
  - Léky pro léčbu neplodnosti obsahující hCG mohou vést k zavádějícím výsledkům (tyto léky se obvykle podávají ve formě injekcí a provedení testu příliš brzy po jejich podání může způsobit falešně pozitivní výsledek „Jste těhotná“).
  - Jiné léky pro léčbu neplodnosti (např. léky obsahující klomifen citrát), léky proti bolesti a hormonální antikoncepční prostředky (např. antikoncepční pilulky) by výsledek ovlivnit neměly.
  - Pokud jste v nedávné době přestala brát hormonální antikoncepci nebo užíváte léky pro léčbu neplodnosti, jako např. léky obsahující klomifen citrát, může být váš cyklus nepravidelný, a to i Vás může vést k příliš časnému testování.
  - Jestliže jste byla v nedávné době těhotná (i v případě nedonošení), můžete dostat falešně pozitivní výsledek „Jste těhotná“.
  - Mimosložní těhotenství, vaječnickové cysty, menopauza a některá velmi vzácná onemocnění mohou vést k zavádějícím výsledkům.
  - Jestliže jste obdržela výsledek „Jste těhotná“, je možné, že později zjistíte, že těhotná nejste, a to v důsledku samovolného potratu, ke kterému může v raných stádiích dojít.

Pokud obdržíte neočekávané výsledky, měla byste je probrat se svým lékařem.

- Provedla jsem test, ale indikátor správného použití není úplně růžový. Co mám udělat?**  
Jestliže indikátor správného použití úplně nezrůžověl, je možné, že jste neaplikovala dostatečné množství moči. Pokud se ale do 10 minut po provedení testu objeví v kontrolním okénku modrá čárka, test proběhl. Jestliže se do 10 minut po provedení testu neobjeví v kontrolním okénku modrá čárka, viz otázka 6.
- Provedla jsem test, ale v kontrolním okénku se neobjevila modrá čárka. Co mám udělat?**  
Jestliže se do 10 minut po provedení testu neobjeví v kontrolním okénku modrá čárka, test neproběhl. Možná příčina: Po aplikaci moči nebyl indikátor správného použití udržován v takové poloze, aby směřoval dolů, nebo testovací tyčinka nebyla položena na rovnou plochu. Bylo použito příliš mnoho nebo příliš málo moči. Indikátor musíte držet v moči po dobu 5 sekund. Měla byste testování provést znovu s novým testem a pečlivě dodržovat pokyny. Vzorek moči můžete odebrat do čisté a suché nádoby a ponož do ní jen indikátor správného použití, a to pouze na 5 sekund.
- Co když si nejsem výsledkem jistá?**
  - Aby byl výsledek „Jste těhotná“, musí se do 10 minut po provedení testu objevit v kontrolním okénku modrá čárka a v okénku s výsledkem symbol „+“.
  - Vzhled symbolu „+“ v okénku s výsledkem se může lišit, ale čárky, které tvoří symbol „+“, a čárka v kontrolním okénku by měly mít podobnou šířku (viz obrázky A-C).

**Obrázek A**  
Toto se s větší pravděpodobností objeví, když jste těhotná a provádíte test více než několik dnů po očekávané menstruaci, protože hladiny hCG jsou vyšší.

Pro domácí testování. Určeno pouze pro diagnostické použití *in vitro*.  
Není určeno pro vnitřní použití. Nepoužívejte opakovaně. Uchovávejte mimo dosah dětí. Skladujte při teplotách mezi 2-30 °C. Pokud byl test skladován v chladu, ponechte jej 30 minut před testováním dosáhnout pokojové teploty. Prostředek zlikvidujte, jestliže je fóliový obal poškozený. Nepoužívejte po datu spotřeby. Nepřikládajte s normálním domovním odpadem.

	Výrobce		Nepoužívejte opakovaně
	Kód šarže		Diagnostický zdravotnický prostředek pro použití <i>in vitro</i>
	Použití do data		Teplotní omezení 2-30 °C

- Obrázek B**  
Toto není neobvyklé, když jste těhotná a provádíte test v den nebo okolo dne Vaší očekávané menstruace, protože hladiny hCG jsou ještě relativně nízké.
- Obrázek C**  
Toto ještě znamená výsledek „Jste těhotná“.  
Pokud si stále nejste jista výsledkem, měla byste počkat nejméně 3 dny, než provedete další test, a pečlivě dodržovat pokyny.
  - Aby byl výsledek „Nejste těhotná“, musí se do 10 minut po provedení testu objevit v kontrolním okénku modrá čárka a v okénku s výsledkem symbol „-“. Jestliže je výsledek „Nejste těhotná“, ale stále máte podezření na těhotenství, viz otázka 10.
- Jak dlouho lze výsledek odečítat?**  
Výsledek lze odečítat kdykoli do 10 minut po provedení testu. Po uplynutí 10 minut je třeba jakoukoli změnu ve výsledku ignorovat.
- Test říká „Jste těhotná“. Co mám udělat?**  
Jestliže test říká, že jste těhotná, měla byste navštívit svého lékaře, který Vám může poradit, jaké další kroky byste měla učinit.
- Test říká „Nejste těhotná“. Co mám udělat?**  
Pravděpodobně nejste těhotná, nebo hladina těhotenského hormonu ještě není dostatečně vysoká, aby mohla být zjištěna, nebo jste špatně spočítala datum očekávané menstruace. Jestliže je menstruace opožděna, proveďte test znovu za 3 dny, pokud stále máte podezření na těhotenství. Pokud tento test udává výsledek „Nejste těhotná“ a stále ještě nemáte menstruaci, navštivte svého lékaře.

### www.clearblue.com

Distribuce v ČR: Glynn Brothers Chemicals Prague spol. s r.o., Česká republika

SPD Swiss Precision Diagnostics GmbH (SPD),  
Route de St Georges 47, 1213 Petit-Lancy, Ženeva, Švýcarsko  
Clearblue je ochranná známka společnosti SPD.  
© 2018 SPD. Všechna práva vyhrazena.

